

Толстовка. Рекомендуемые места пришива элементов кастомизации (бирок, лейблов, шевронов и т.д.).

**1. Грудь и спина:** без ограничений.

**2. Рукав:**

- максимальный отступ сверху 10 см;

- не рекомендуется располагать лейбл на линии сгиба.

**3. Манжеты на рукавах, низ (резинка), ворот:**

- рекомендуется пришив лейбла петелькой через край;

- если пришив стандартный, то размер лейбла не более 3 см по высоте.

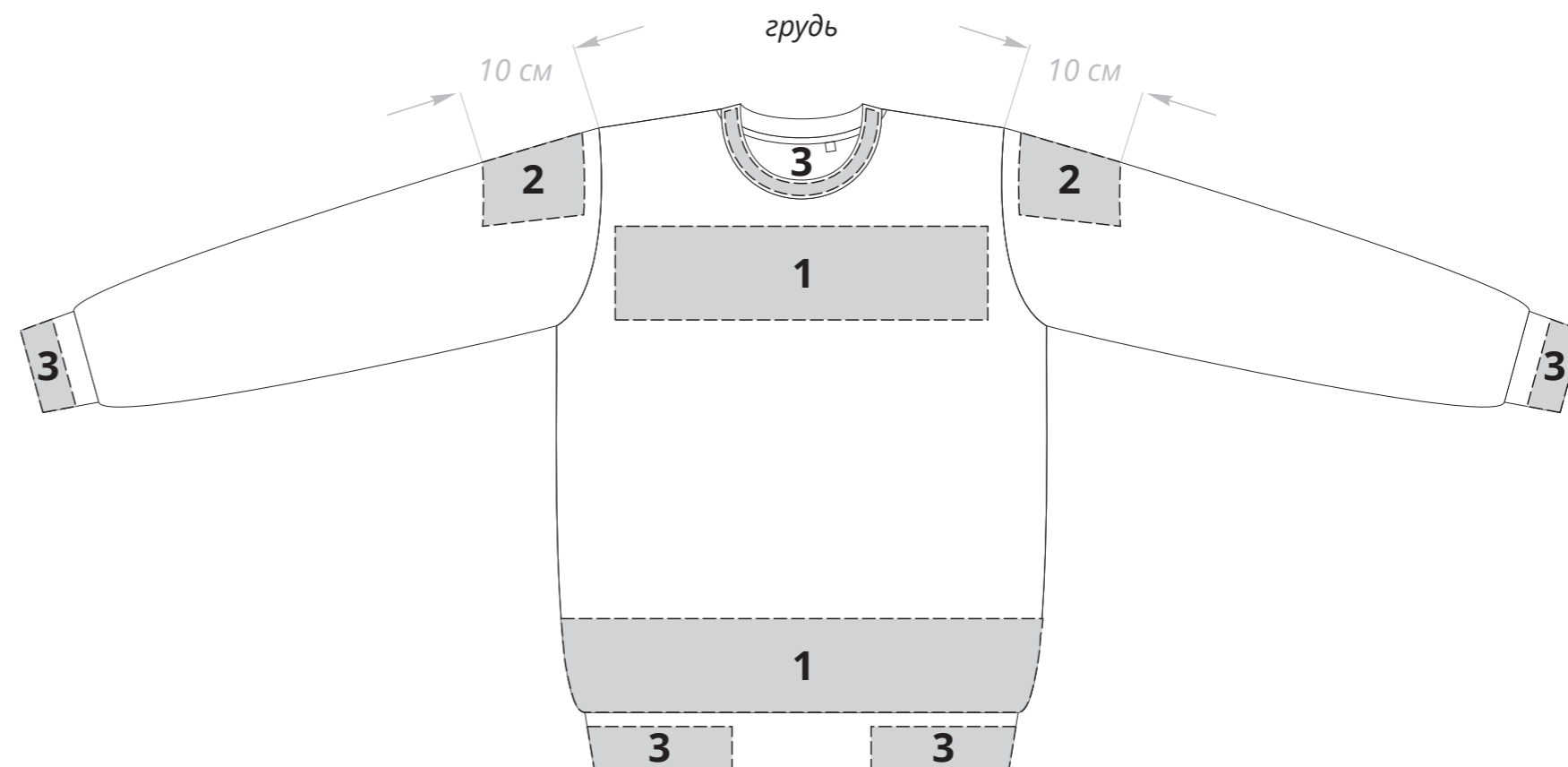
**4. Цвет ниток подбирается под цвет изделия-носителя или лейбла**

на усмотрение производства.

**5. Нестандартный пришив и индивидуальный цвет ниток**


для пришива — только по согласованию с производством,

до постановки заказа в работу.



Типы пришива:


**1. Стандартный пришив поверх изделия по коротким сторонам.**



**2. Пришив петелькой через край.**



**3. Пришив петелькой в сложенном виде.**



**4. Пришив по 2 или 4 точкам.**

