

## Технические особенности создания индивидуального дизайна вязаных изделий. Жаккард (2 и более цвета). Мелкая петля (10 класс).

Детальная проработка макетов осуществляется индивидуально для каждого заказа. В данном обзоре приведены основные технические параметры.

Макеты принимаются в векторном формате, в кривых, PDF.

Логотипы/узоры в петлях и «квадратиках под петли» не принимаются.

Например:

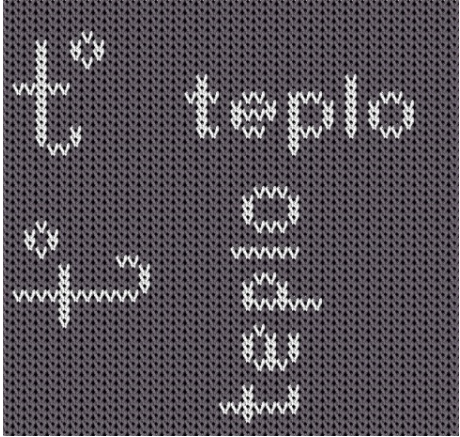
При переносе векторного макета в узоробразующую программу, происходит искажение. Чем мельче изображение, тем больше искажение. Величина петли зависит от многих параметров, в том числе от общего количества цветов в изделии, размера изделия, пряжи (акрил или п/ш), толщины изделия, плотности и др.

В таблице приведены минимальные размеры для вывязывания логотипов и узоров в изделиях в **2 цвета, на 10 классе машин (мелкая петля), толщиной 1, материал акрил.**




	Комментарии	Иллюстрация
1.	<p><b>Минимальный размер текста</b></p> <p>Минимально читаемый размер символа – толщина 1 петля, высота не менее 5 петель (≈1 см). При толщине буквы 2 петли, минимальная высота будет не менее 8 петель (≈1,5 см) и т.д.</p>	

<p>2.</p>	<p><b>Наклон текста</b></p> <p>При наклоне текста, минимально читаемый размер буквы при толщине 1 петля, высота 8 петель (<math>\approx 1,5</math> см).</p> <p>При толщине буквы 2 петли, высота будет не менее 10 петель и т.д.</p>	
<p>3.</p>	<p><b>Треугольник / наклонные линии</b></p> <p>Чем острее угол, тем ярче выражен шаг неровности линии.</p>	
<p>4.</p>	<p><b>Круг / изгибы</b></p> <p>Минимальный размер круга при толщине 1 петля, высота 6 петель (<math>\approx 1,2</math> см).</p> <p>Оптимальный читаемый размер не менее 12 петель (<math>\approx 2,5</math> см).</p> <p>При таком размере в круг можно вписать знак зарегистрированной торговой марки ®.</p> <p>Обратите внимание, буквы выглядят по-разному при расположении их по горизонтали и по вертикали.</p>	
<p>5.</p>	<p><b>Квадрат / линии</b></p> <p>Вертикальная линия при вывязывании не может быть такой ровной, как горизонтальная</p>	



6.	<p><b>Горизонтальное и вертикальное расположение текста</b></p> <p>Из-за особенностей строения трикотажного полотна, разницы размеров петли по вертикали и горизонтали, одно и то же изображение, расположенное в горизонтальной и вертикальной плоскости, будет выглядеть различно.</p>	
----	--	---

**Примеры:**

<p><b>1. Размер текста (без заглавной буквы) ширина 2 петли, высота 6 петель</b></p>	
Логотип	
Программа	
Вывязанный логотип	


2. Размер текста (без заглавной буквы) ширина 1 петля, высота 5 петель и 6 петель

Логотип

**УЛЫБКА РАДУГИ**



Программа



Вывязанный логотип




3. Размер наклонного текста (ширина 1 петля, высота 5 петель)

Логотип



Программа





Вывязанный  
ЛОГОТИП

