

1. Сторона a/b

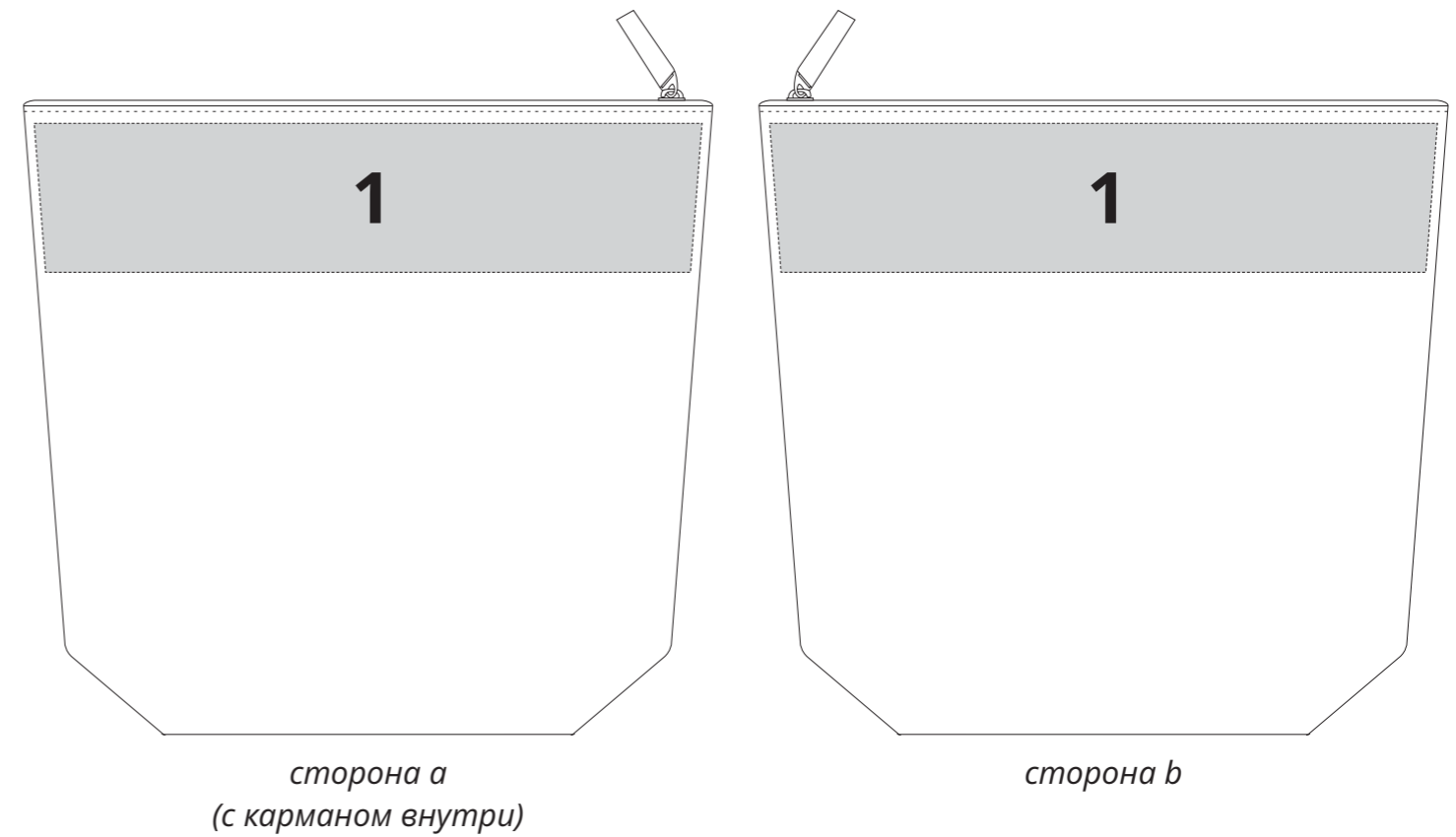
— рекомендуемое поле пришива ~8 см. вниз от края.

Если на сумке есть нанесение, обозначающее место пришива, область пришива может быть увеличена — см. пример.*

2. «Собачка» молнии (1шт.) подходит для пуллера.


3. Цвет ниток подбирается под цвет изделия-носителя или лейбла на усмотрение производства.

4. Нестандартный пришив и индивидуальный цвет ниток для пришива — только по согласованию с производством, до постановки заказа в работу.

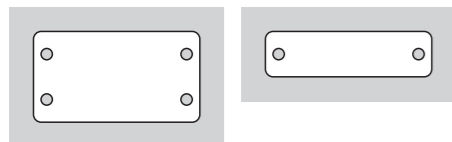


Типы пришива:

1. Стандартный пришив поверх изделия по коротким сторонам.



2. Пришив по 2 или 4 точкам.



*пример пришива на сумку с нанесением

