

Толстовка. Рекомендуемые места пришива элементов кастомизации (бирок, лейблов, шевронов и т.д.).

1. Грудь и спина: без ограничений.

2. Рукав:

- максимальный отступ сверху 10 см;

- не рекомендуется располагать лейбл на линии сгиба.

3. Манжеты на рукавах, низ (резинка), ворот:

- рекомендуется пришив лейбла петелькой через край;

- если пришив стандартный, то размер лейбла не более 3 см по высоте.

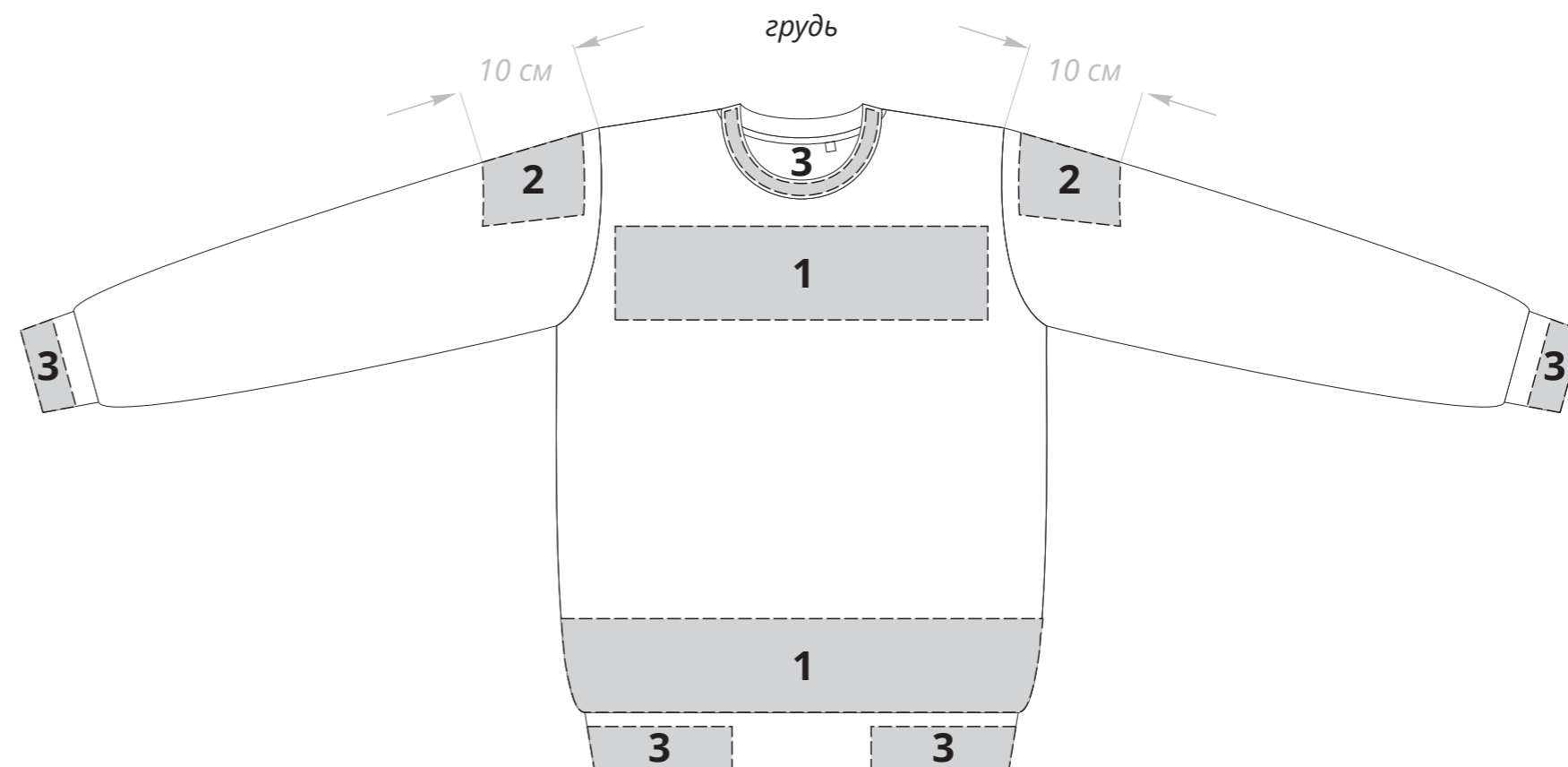
4. Цвет ниток подбирается под цвет изделия-носителя или лейбла

на усмотрение производства.

5. Нестандартный пришив и индивидуальный цвет ниток


для пришива — только по согласованию с производством,

до постановки заказа в работу.



Типы пришива:


1. Стандартный пришив поверх изделия по коротким сторонам.



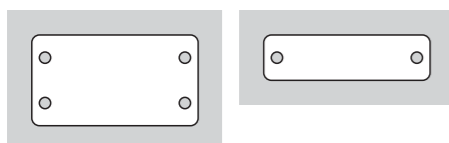
2. Пришив петелькой через край.



3. Пришив петелькой в сложенном виде.



4. Пришив по 2 или 4 точкам.



спина

