

1. Сторона a / b:

— можно пришивать лейбл на боковой шов;

— рекомендуемое поле пришива ≈8 см. вниз от края.

1.1. Для пришива петелькой через край отступ значения не имеет;

1.2. Если на сумке есть нанесение, обозначающее место пришива, область пришива может быть увеличена — см. пример.

2. Ручки: максимальный размер лейбла по одной из сторон 2 см.

3. Цвет ниток подбирается под цвет изделия-носителя или лейбла на усмотрение производства.


4. Нестандартный пришив и индивидуальный цвет ниток для пришива — только по согласованию с производством, до постановки заказа в работу.

Типы пришива:


1. Стандартный пришив поверх изделия по коротким сторонам.



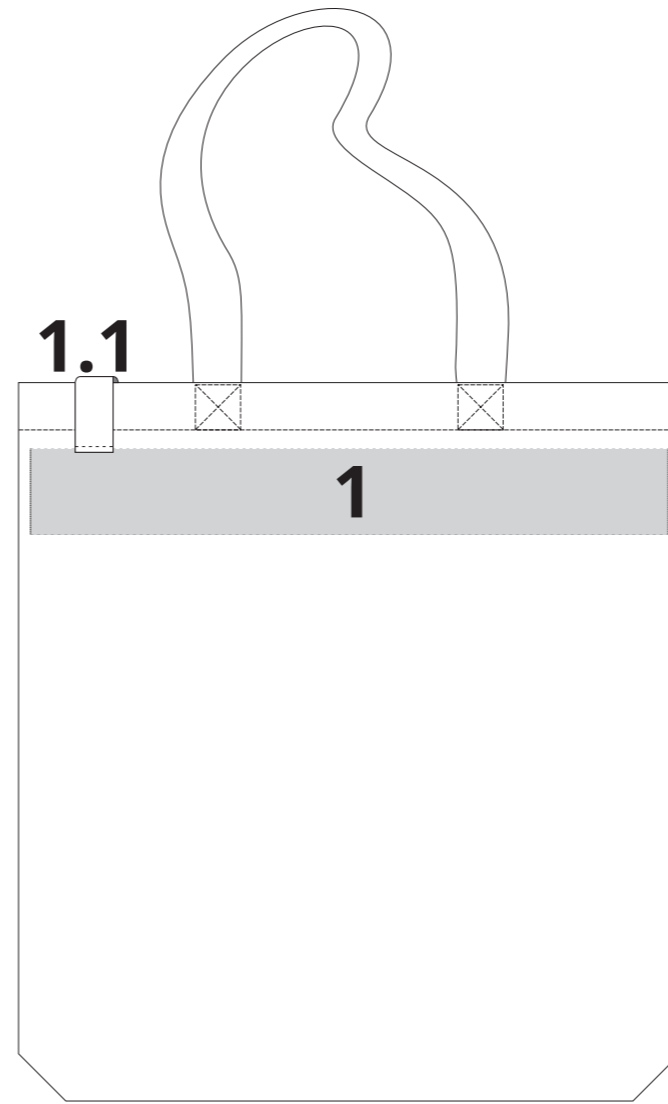
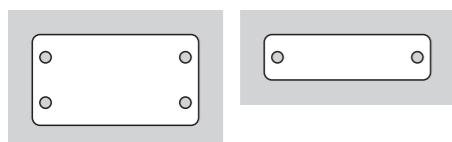
2. Пришив петелькой через край.



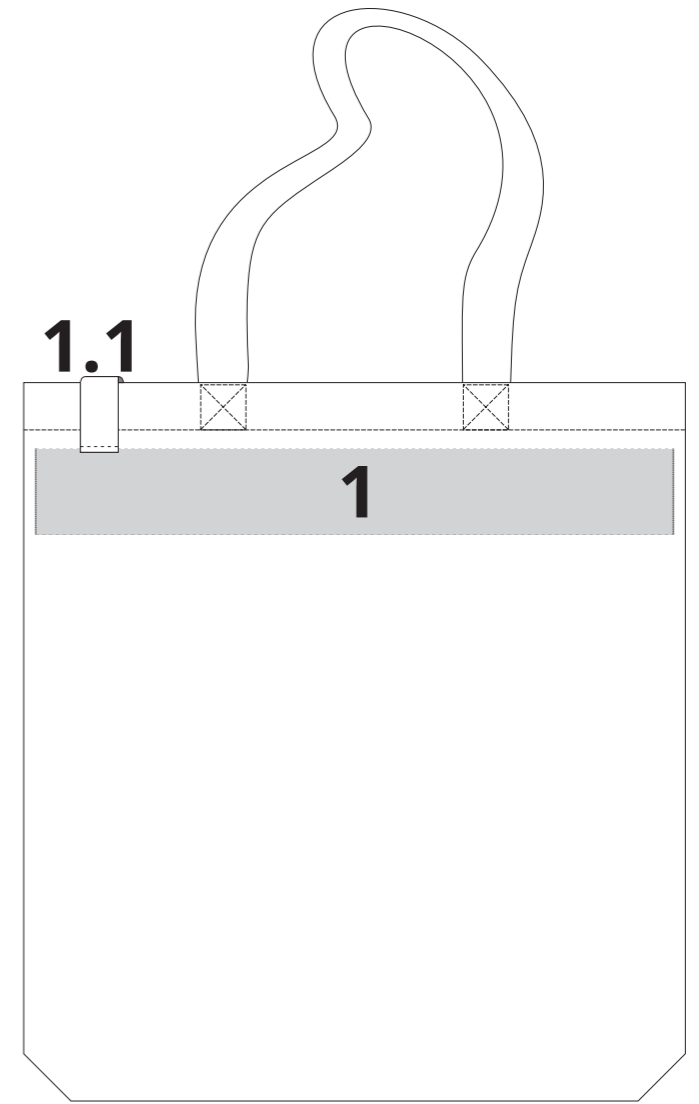
3. Пришив петелькой в сложенном виде.



4. Пришив по 2 или 4 точкам.



сторона a



сторона b

*пример пришива на сумку с нанесением

