

**1. Сторона a / b:**

— можно пришивать лейбл на боковой шов;

— рекомендуемое поле пришива ≈8 см. вниз от края.

**1.1.** Для пришива петелькой через край отступ значения не имеет;

**1.2.** Если на сумке есть нанесение, обозначающее место пришива, область пришива может быть увеличена — см. пример.


**2.** Ручки: максимальный размер лейбла по одной из сторон 2 см.

**3.** Цвет ниток подбирается под цвет изделия-носителя или лейбла на усмотрение производства.

**4.** Нестандартный пришив и индивидуальный цвет ниток для пришива — только по согласованию с производством, до постановки заказа в работу.

Типы пришива:


**1.** Стандартный пришив поверх изделия по коротким сторонам.



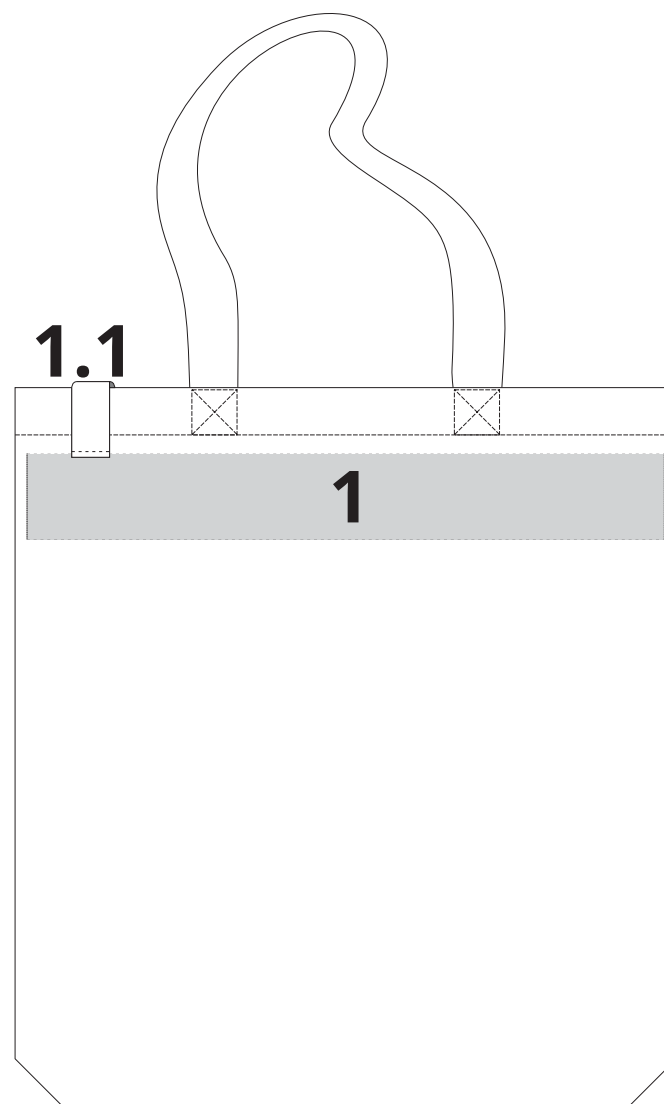
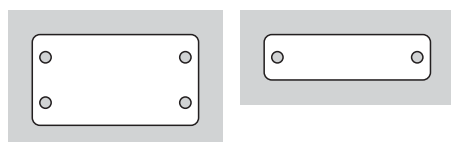
**2.** Пришив петелькой через край.



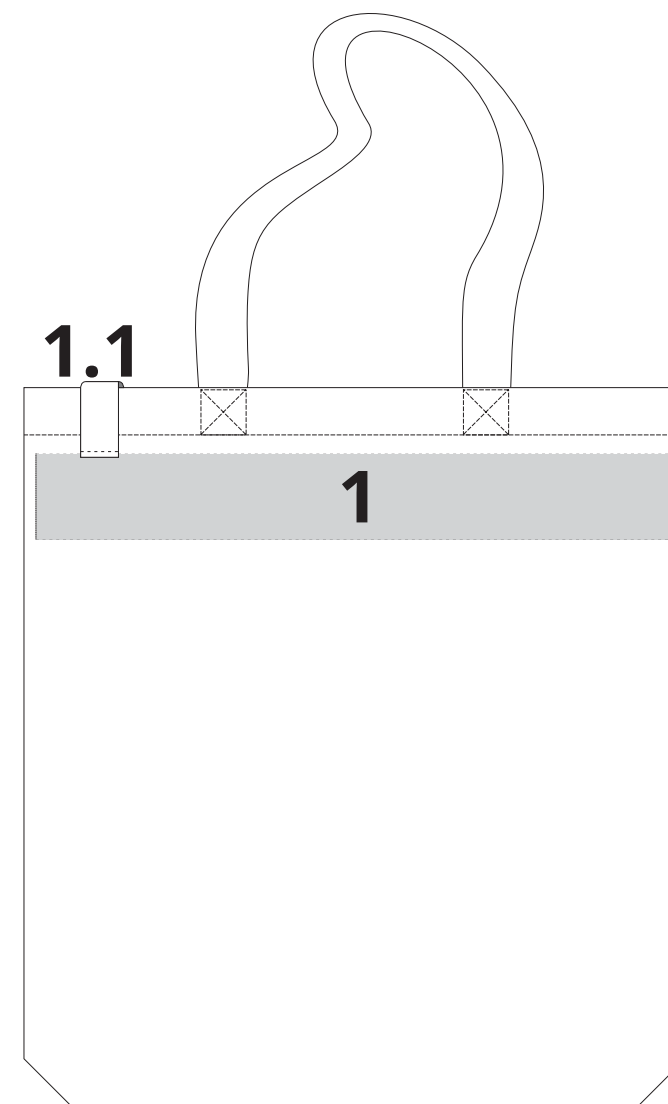
**3.** Пришив петелькой в сложенном виде.



**4.** Пришив по 2 или 4 точкам.



сторона a



сторона b

\*пример пришива на сумку с нанесением

