


1. Сторона *a* / *b*: рекомендуемое поле пришива не более 10 см. по высоте.
2. Если на сумке есть нанесение, обозначающее место пришива, область пришива может быть увеличена — см. пример.
3. Цвет ниток подбирается под цвет изделия-носителя или лейбла на усмотрение производства.
4. Нестандартный пришив и индивидуальный цвет ниток для пришива — только по согласованию с производством, до постановки заказа в работу.

Типы пришива:


1. Стандартный пришив поверх изделия по коротким сторонам.



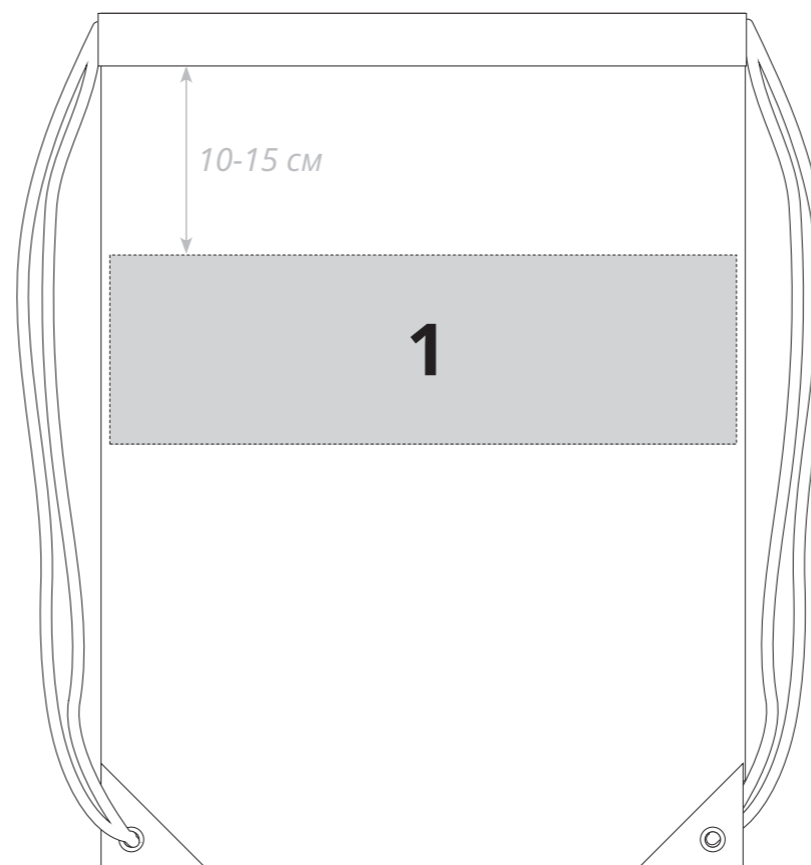
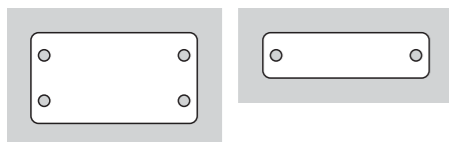
2. Пришив петелькой через край.



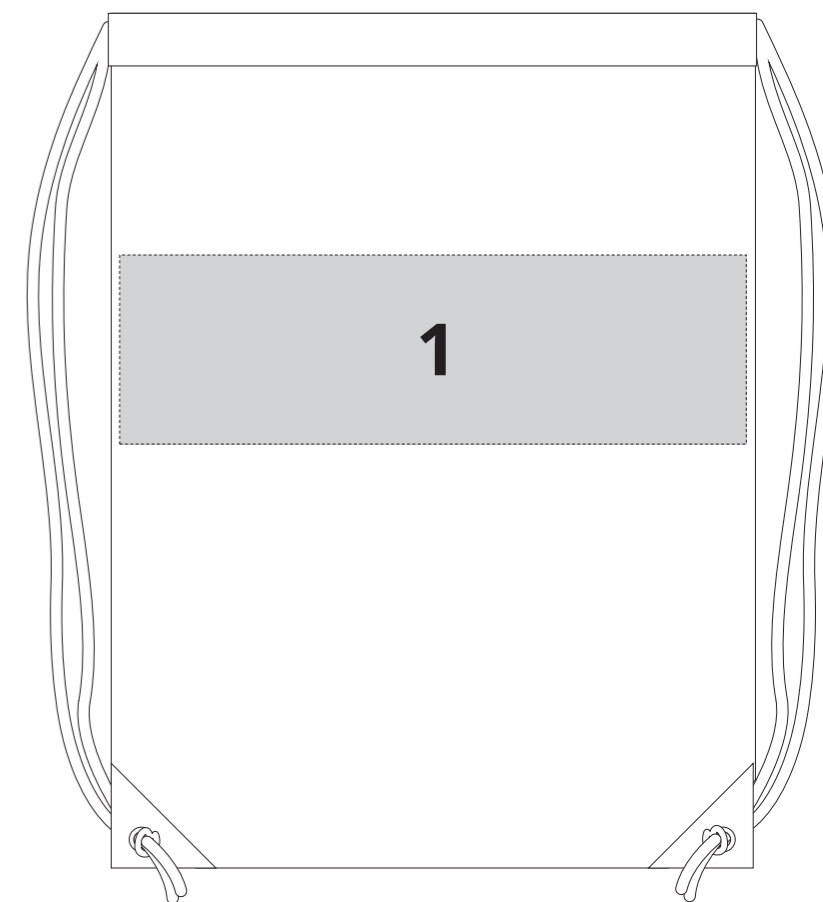
3. Пришив петелькой в сложенном виде.



4. Пришив по 2 или 4 точкам.



сторона *a*



сторона *b*

*пример пришива на сумку с нанесением

